

Aplikacija za evidentiranje korištenja građe i usluga u čitaoničkim prostorima GISKO

Špoljarić Kizivat, Marijana; Mokriš, Svjetlana; Rakovac, Katica

Conference presentation / Izlaganje na skupu

Permanent link / Trajna poveznica: <https://um.nsk.hr/um:nbn:hr:206:754586>

Rights / Prava: [In copyright](#) / [Zaštićeno autorskim pravom](#).

Download date / Datum preuzimanja: **2025-01-27**



Repository / Repozitorij:

[RGISKO - Repository of the City and University Library Osijek](#)



Aplikacija za evidentiranje korištenja građe i usluga u čitaoničkim prostorima GISKO-a

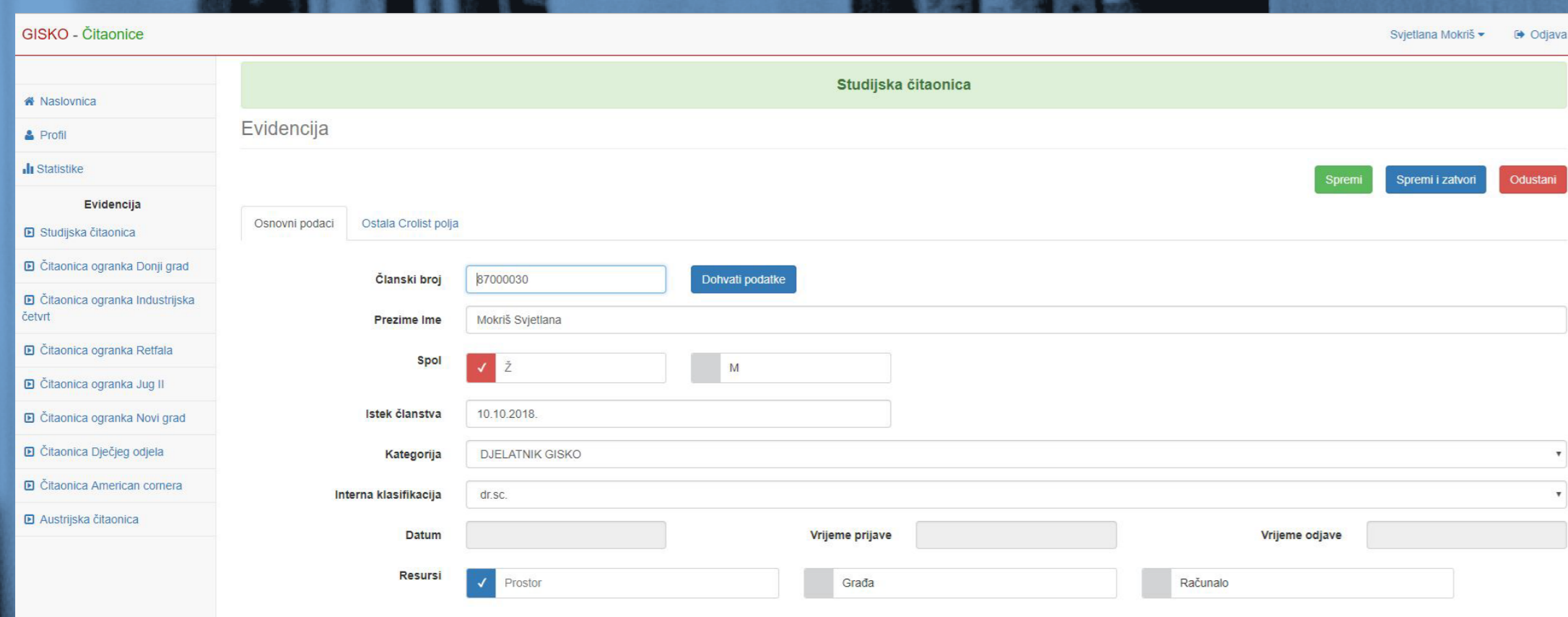
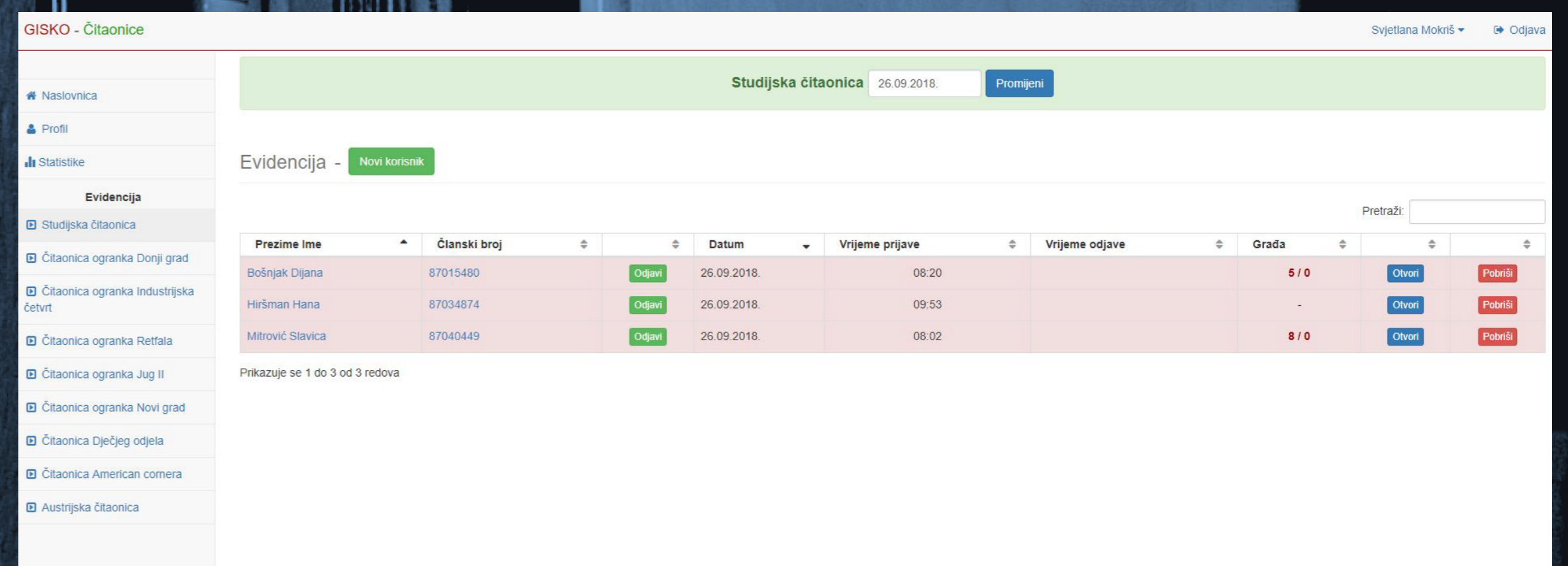
Marijana Špoljarić Kizivat
Gradska i sveučilišna knjižnica Osijek
mspoljaric@gskos.hr

Svjetlana Mokriš
Gradska i sveučilišna knjižnica Osijek
marendic@gskos.hr

Katica Rakovac
Gradska i sveučilišna knjižnica Osijek
kata@gskos.hr

U Grdskoj i sveučilišnoj knjižnici Osijek izrađena je 2015. godine aplikacija za evidentiranje korištenja Studijske čitaonice, a vezano uz korištenje prostora, korištenje knjižnične građe te rad na računalima. Od 1. srpnja 2015. godine do 1. srpnja 2016. godine aplikacija je testirana u svakodnevnom radu na Studijskoj čitaonici Knjižnice. Tijekom testnog perioda uočeni su određeni nedostaci i identificirane promjene koje bi bilo nužno učiniti kako bi aplikacija bila funkcionalnija i jednostavnija za uporabu. Tijekom 2017. godine, djelomično financirana iz sredstava Ministarstva kulture Republike Hrvatske, izvršena je nadogradnja postojeće aplikacije. Nadogradnja aplikacije izvršena je u skladu s uočenim nedostacima tijekom testnog perioda, a omogućila je i njezino implementiranje u ograncima Knjižnice (ogranci Donji grad, Jug 2, Industrijska četvrt, Retfala, Novi grad) te u Austrijskoj čitaonici, American Corneru i čitaonici Dječjeg odjela. Na taj način objedinjeni su podaci o tome koliko i na koji način sve čitaoničke prostore Knjižnice upotrebljavaju korisnici. Produkcijaska faza započela je 1. siječnja 2018. godine. Aplikaciju je izradio izv. prof. dr. sc. Boris Badurina u suradnji s knjižnicarima i djelatnicima Službe za informatičku potporu Knjižnice.

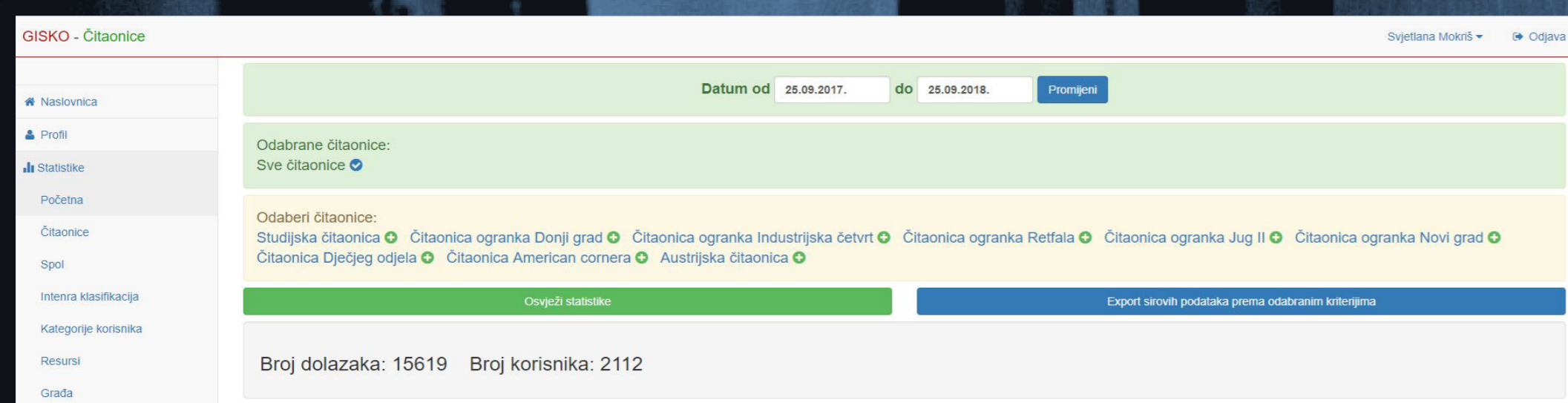
Odabir čitaonice, prijava korisnika, evidentiranje korištenja građe, usluga i prostora

Prezime ime	Članski broj	Datum	Vrijeme prijave	Vrijeme otplate	Građa	Resursi
Bokanj Dajana	87015480	26.09.2018.	08:20		0	0
Hrišman Hana	87034874	26.09.2018.	09:53		0	0
Mihović Silvija	87040449	26.09.2018.	08:02		0	0

Aplikacija je povezana s knjižničnim programom CROLIST u realnom vremenu i iz programa povlači podatke o korisnicima – ime i prezime, broj korisnika, istek članstva, vrstu korisnika i internu klasifikaciju. Korisnika se iz evidencije može odjaviti ili obrisati, mogu se izmijeniti upisani podaci o korisniku, a odjava se može poništiti.

Statistika



Odabir vremenskog perioda i čitaonice za koju će statistika biti prikazana

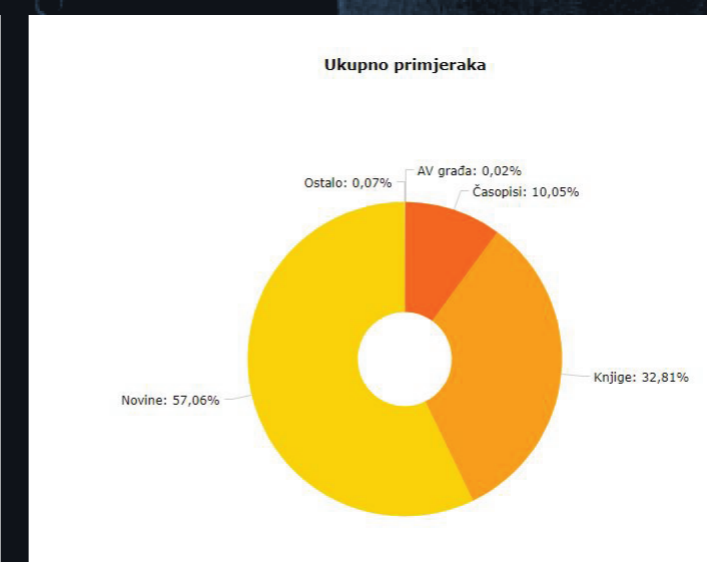
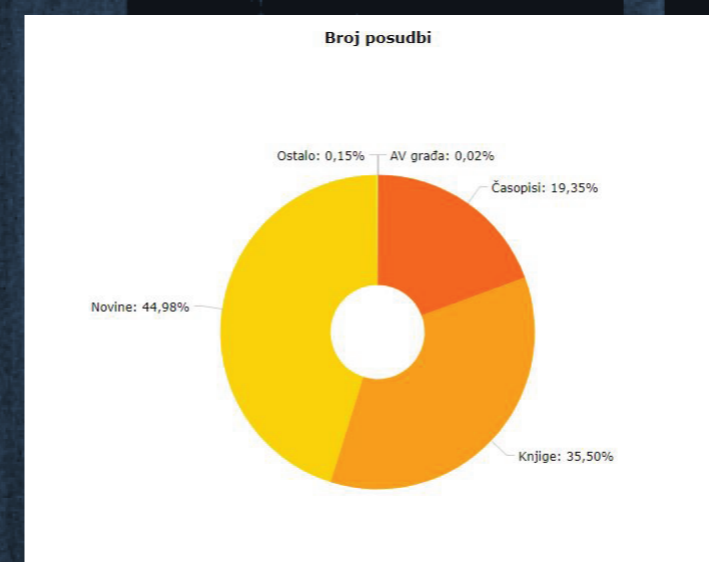
Statistika može biti prikazana samo za jednu ili za više čitaonica.

Parametri prema kojima se vodi statistika

- Spol:** muški, ženski
 - Interna klasifikacija:** VSS, VSS, umirovljenik, udruge, učenik srednje škole, učenik osnovne škole, student, stariji od 65 godina, SSS, odjel GISKO, NSS, mr.sc., dr.sc., dijete predškolskog uzrasta
 - Kategorije korisnika:** skupni/ustanova, privremeni 1 mjesec, privremeni 1 dan, popust učenici, student, djeca, popust osnovni korisnici, počasní, odjel/služba GISKO, obiteljski, djelatnik GISKO, djeca, redovni učenici i studenti, umirovljenici, osnovni
 - Resursi:** prostor, građa, računalo
 - Građa:** AV građa, časopisi, knjige, novine, ostalo
- Parametri od 1-4 prikazuju se u statistici za broj dolazaka i broj individualnih korisnika, a parametar pod brojem 5 za broj posudbi i ukupno primjeraka.

Parametar Građa

Građa	Posudba	Broj posudbi	%	Ukupno primjeraka	%
	AV građa	3	0.02%	15	0.02%
	Časopisi	2345	19.55%	6548	10.05%
	Knjige	4303	35.50%	21381	32.81%
	Novine	5451	44.98%	37186	57.06%
	Ostalo	18	0.15%	45	0.07%
		12120	100%	65175	100%



Statističke podatke moguće je ispisati u formatima PNG, JPG, SVG i PDF te pohraniti u formatima CSV, XLSX i JSON.

Parametar Interna klasifikacija

Interna klasifikacija	Broj dolazaka	%	Broj korisnika	%
VSS	425	2.72%	82	3.86%
VSS	2135	13.67%	437	20.69%
umirovljenik	3959	25.41%	241	11.41%
Udruge	3	0.02%	1	0.05%
učenik srednje škole	536	3.43%	119	5.63%
učenik osnovne škole	287	1.84%	73	3.46%
učenik OŠ	1	0.01%	1	0.05%
student	2916	18.67%	697	33.00%
Stariji od 65 godina	1771	11.34%	83	3.93%
SSS	3070	19.66%	350	16.57%
Odjel GISKO	69	0.44%	3	0.14%
NSS	163	1.04%	5	0.24%
mr.sc.	67	0.43%	9	0.43%
dr.sc.	62	0.40%	21	9.99%
dijete predškolskog uzrasta	83	0.53%	24	1.14%
--	4	0.03%	1	0.05%
-- bez podatka --	58	0.37%	14	0.66%
	15619	100%	2161*	

* Zbroj broja korisnika se može razlikovati od ukupnog broja korisnika kada je barem jedan korisnik evidentiran u više od jedne kategorije. Iz istog razloga zbroj postotka broja korisnika daje broj veći od 100%.

